



VALES
VALUTAZIONE E SVILUPPO
DELLA SCUOLA



Ministero dell'Istruzione
dell'Università e della Ricerca



ISTITUTO COMPRESIVO "G. CALÒ"

V.le M. UNGHERIA, 86 74013 GINOSA – TA – tel. 099/8290470

Email:TAIC82600L@istruzione.it-www.scuolacalo.gov.it

ANNO SCOLASTICO 2016/2017

ELABORAZIONE DATI PROVA NAZIONALE 2016 SCUOLA SECONDARIA CLASSI III

A CURA DELL'INS. LUCIANA NICASTRO

FUNZIONE STRUMENTALE AREA 1 FIGURA 2

"GESTIONE DEL POF"

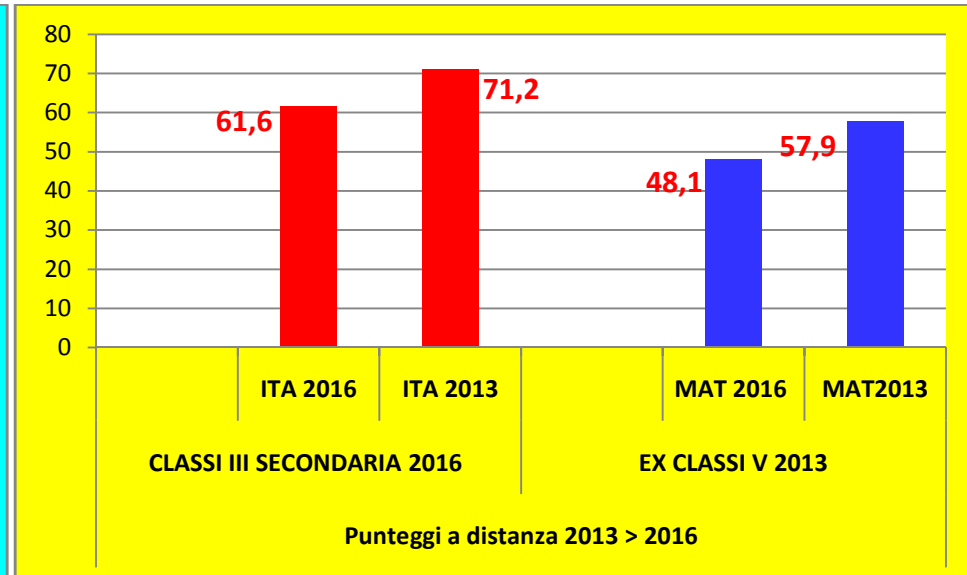
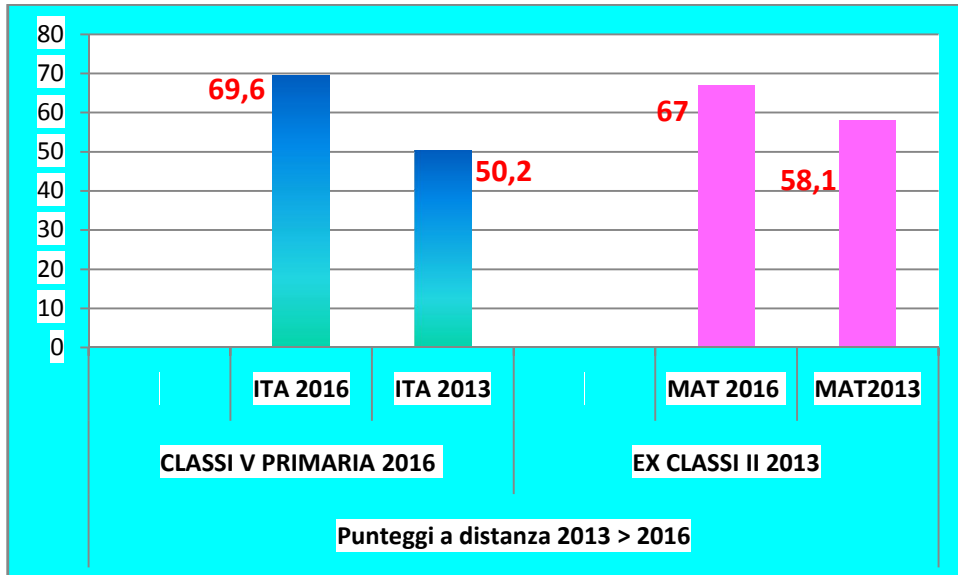
Punteggi a distanza 2013 > 2016

CLASSI III SECONDARIA 2016 EX CLASSI V 2013

Classi / Istituto (2013)	Plesso (2013)	Sezione (2013)	ITA 2016	ITA 2013	Abilità Italiano	Copertura Italiano	MATEM 2016	MATEM 2013	Abilità Matematica	Copertura Matematica
416050790501 5A Calo'	TAAE82601P	A	59.4		191.9	70.6	47.0		192.1	70.6
416050790502 5A G.Paolo	TAAE82603R	A	70.9		221.0	90.9	54.6		205.8	90.9
416050790503 5A Morandi	TAAE82604T	A	59.9		193.6	90.0	51.9		197.9	90.0
416050790504 5B Morandi	TAAE82604T	B	56.0		182.7	69.2	38.5		174.2	69.2
TAIC82600L			61.6	71,2	197.5	78.4	48.1	57,9	192.8	78.4

Punteggi a distanza 2013 > 2016

CLASSI III SECONDARIA 2016 EX CLASSI V 2013



QUINTE 2016 PUNTEGGIO PIU` ALTO ITA E MAT

> 19,4 ITA
> 8,9 MAT

TERZE SECONDARIA 2016 PUNTEGGIO PIU` BASSO ITA E MAT

<9,6 ITA
<9,8 MAT

Distribuzione degli studenti per livelli di apprendimento

ITALIANO CLASSI III

Classi	Numero studenti livello 1	Numero studenti livello 2	Numero studenti livello 3	Numero studenti livello 4	Numero studenti livello 5
416050790801	4	5	3	3	10
416050790802	5	5	5	2	4
Istituto/Dettaglio territoriale	Percentuale studenti livello 1	Percentuale studenti livello 2	Percentuale studenti livello 3	Percentuale studenti livello 4	Percentuale studenti livello 5
TAIC82600L	19,6%	21,7%	17,4%	10,9%	30,4%
Puglia	23,4%	21,6%	16,8%	15,7%	22,6%
Sud	27,7%	21,7%	16,5%	15,5%	18,6%
Italia	22,2%	19,4%	17,0%	16,9%	24,5%

MATEMATICA CLASSI III

Classi	Numero studenti livello 1	Numero studenti livello 2	Numero studenti livello 3	Numero studenti livello 4	Numero studenti livello 5
416050790801	8	4	1	1	11
416050790802	7	4	2	2	6
Istituto/Dettaglio territoriale	Percentuale studenti livello 1	Percentuale studenti livello 2	Percentuale studenti livello 3	Percentuale studenti livello 4	Percentuale studenti livello 5
TAIC82600L	32,6%	17,4%	6,5%	6,5%	37,0%
Puglia	29,6%	18,7%	13,9%	10,8%	26,9%
Sud	36,0%	19,0%	12,7%	10,6%	21,7%
Italia	30,1%	16,9%	12,6%	11,7%	28,7%

CORRELAZIONE TRA RISULTATI PROVE E VOTO DI CLASSE

CLASSI III

Classi	Correlazione tra voto della classe e punteggio di Italiano alla Prova INVALSI	Correlazione tra voto della classe e punteggio di Matematica alla Prova INVALSI
416050790801	media	medio-alta
416050790802	medio-bassa	medio-alta

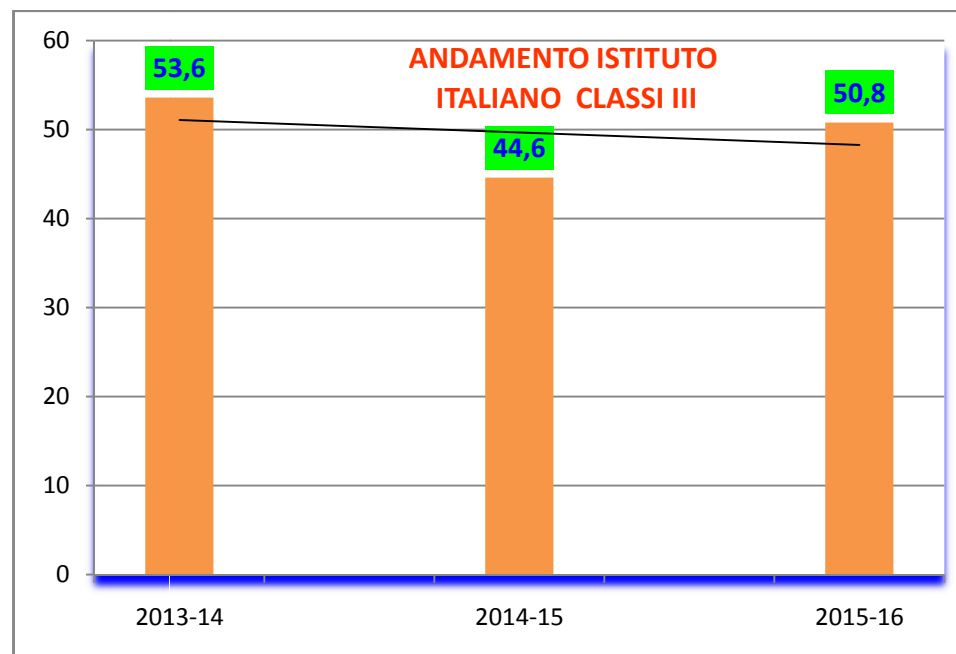
MEDIO – BASSA

MEDIO-ALTA

ANDAMENTO DELL'ISTITUTO NEGLI ULTIMI 3 ANNI SCOLASTICI

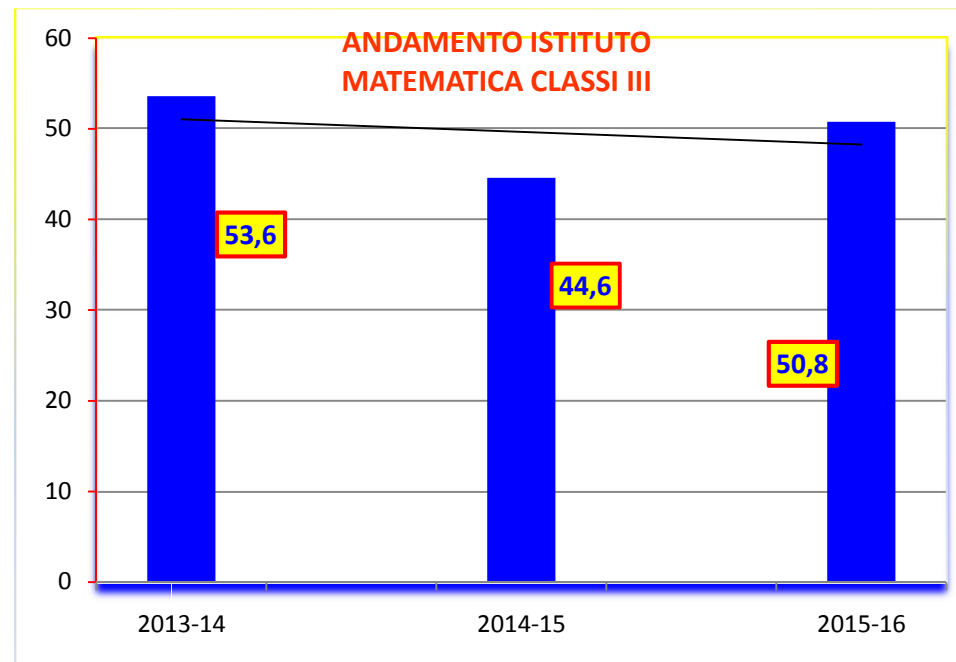
ITALIANO CLASSI III

Anno scolastico	Classi/Istituto	Media del punteggio percentuale al netto del <i>cheating</i> ^{1a}	Esiti degli studenti al netto del <i>cheating</i> nella stessa scala del rapporto nazionale ^{1d}	Punteggio Puglia	Punteggio Sud	Punteggio Italia	Punteggio percentuale osservato	<i>cheating in percentuale</i>
2013-14	TAIC82600L	66,2	193,8	↑	↑	↑	66,2	0,0
2014-15	TAIC82600L	55,4	176,7	↓	↓	↓	55,4	0,0
2015-16	TAIC82600L	60,8	196,0	↑	↑	↑	60,8	0,0



MATEMATICA CLASSI III

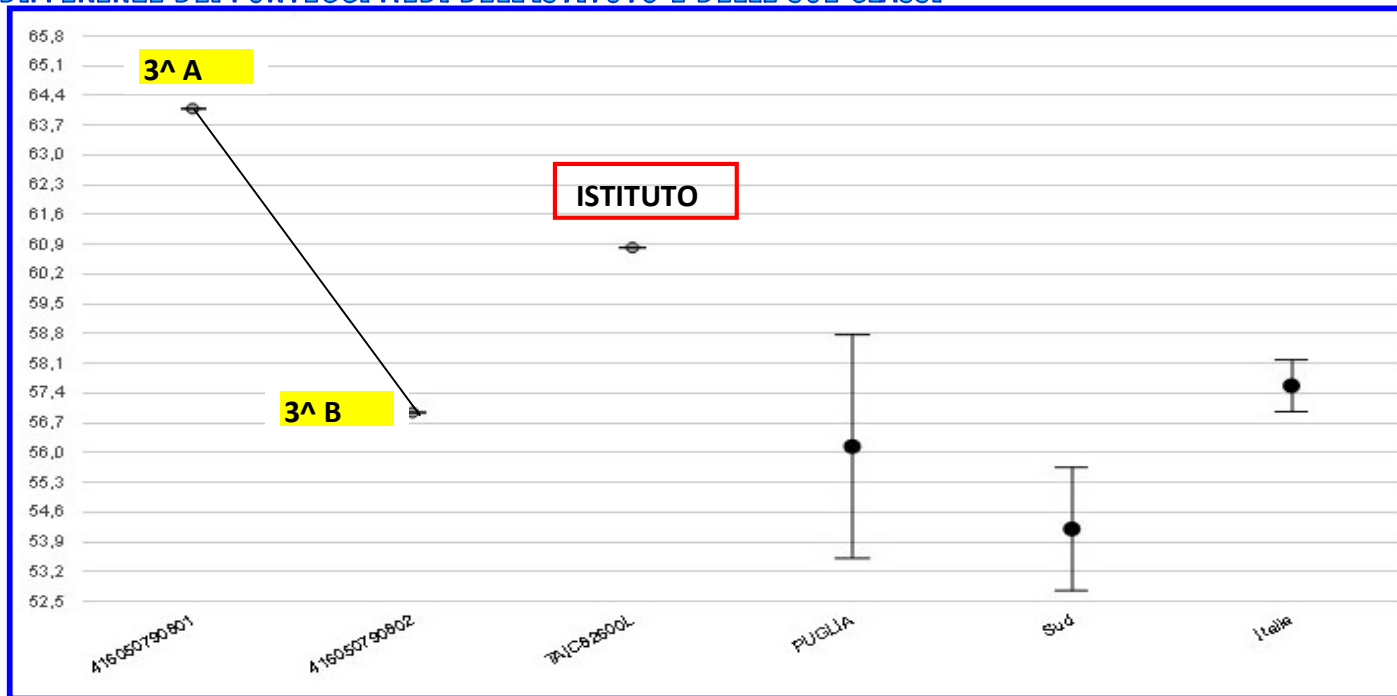
Anno scolastico	Classi/Istituto	Media del punteggio percentuale al netto del <i>cheating</i>	Esiti degli studenti al netto del <i>cheating</i> nella stessa scala del rapporto nazionale	Punteggio Puglia	Punteggio Sud	Punteggio Italia	Punteggio percentuale osservato	<i>cheating in percentuale</i>
2013-14	TAIC82600L	53,6	180,7	↔	↔	↓	53,7	0,2
2014-15	TAIC82600L	44,6	171,1	↓	↓	↓	44,6	0,0
2015-16	TAIC82600L	50,8	197,9	↑	↑	↑	51,1	0,5



ITALIANO

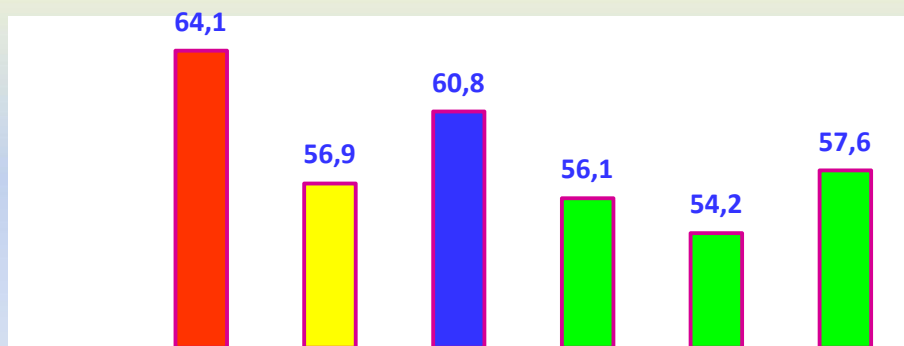
Classi/Istituto	Media del punteggio percentuale al netto del <i>cheating</i>	Percentuale di partecipazione alla prova di Italiano	Esiti degli studenti al netto del <i>cheating</i> nella stessa scala del rapporto nazionale	Punteggio Puglia (56,1)	Punteggio Sud (54,2)	Punteggio Italia (57,6)	Punteggio percentuale osservato	<i>cheating in percentuale</i>
416050790801	64,1	100,0	203,9	↑	↑	↑	64,1	0,0
416050790802	56,9	95,5	186,5	↔	↑	↓	56,9	0,0
TAIC82600L	60,8	97,9	196,0	↑	↑	↑	60,8	0,0

DIFFERENZE DEI PUNTEGGI MEDI DELL'ISTITUTO E DELLE SUE CLASSI



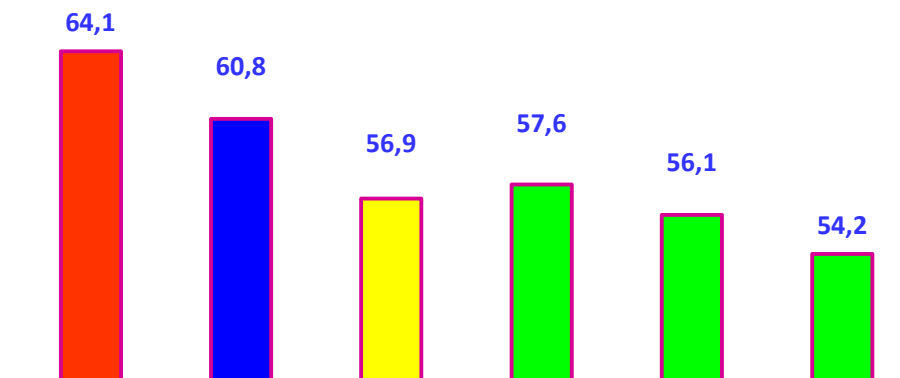
C'è DISPARITÀ TRA LE DUE CLASSI. PUNTEGGIO SUPERIORE ALLA MEDIA PUGLIA – SUD – ITALIA PER LA 3 A. L'ISTITUTO SI POSIZIONA AL DI SOPRA DELLA MEDIA REGIONALE. MENTRE PER LA 3B I LIVELLI SONO INFERIORI.

**RISULTATO COMPLESSIVO ITALIANO
PROVA NAZIONALE 2016**



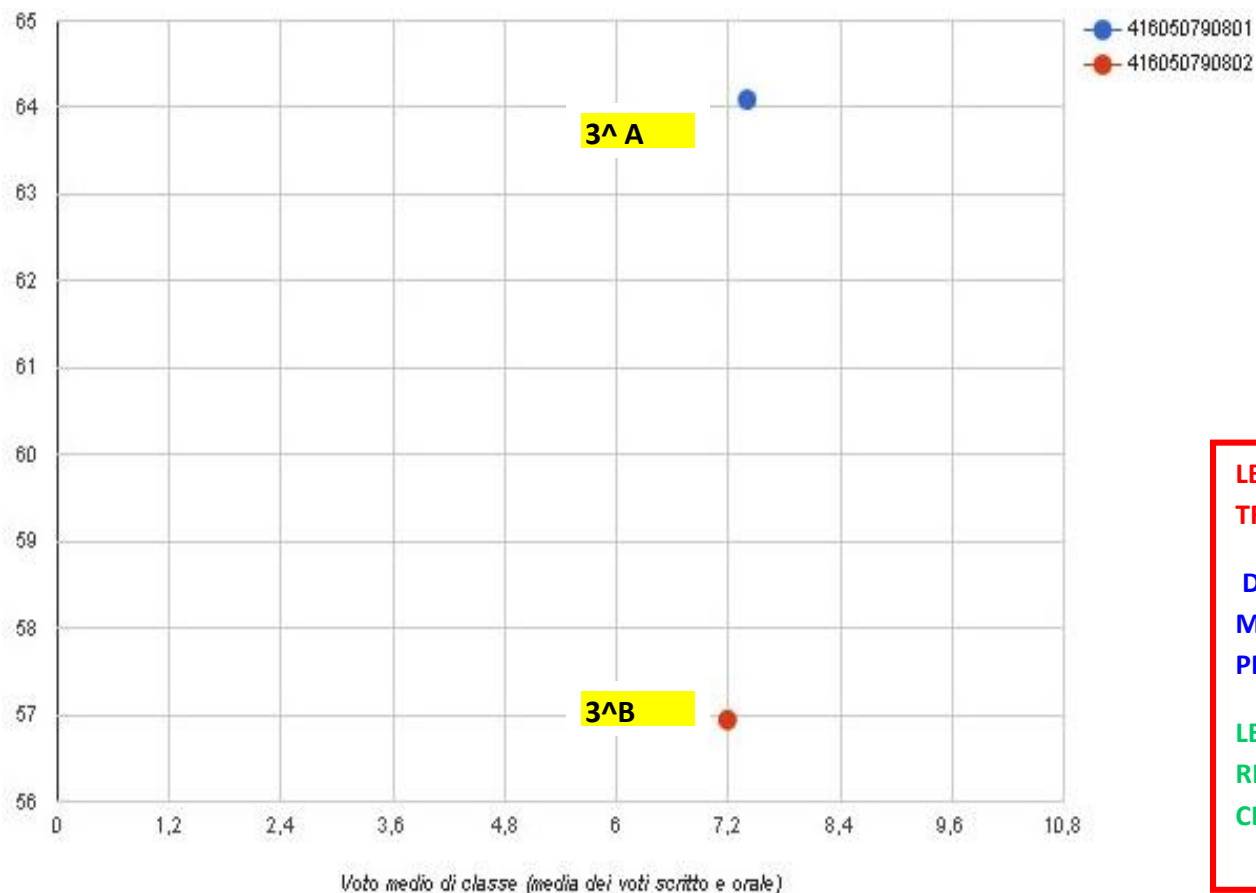
MEDIA DEI PUNTEGGI 3A 3B ISTITUTO PUGLIA SUD ITALIA

**RISULTATO COMPLESSIVO ITALIANO
PROVA NAZIONALE**



3A ISTITUTO 3B ITALIA PUGLIA SUD

CONFRONTO TRA VOTO MEDIO DI CLASSE E PUNTEGGIO PROVA- ITALIANO CLASSI III



PUNTEGGIO PROVA		VOTO DI CLASSE
3A	64,1	7,4
3B	56,9	7,2

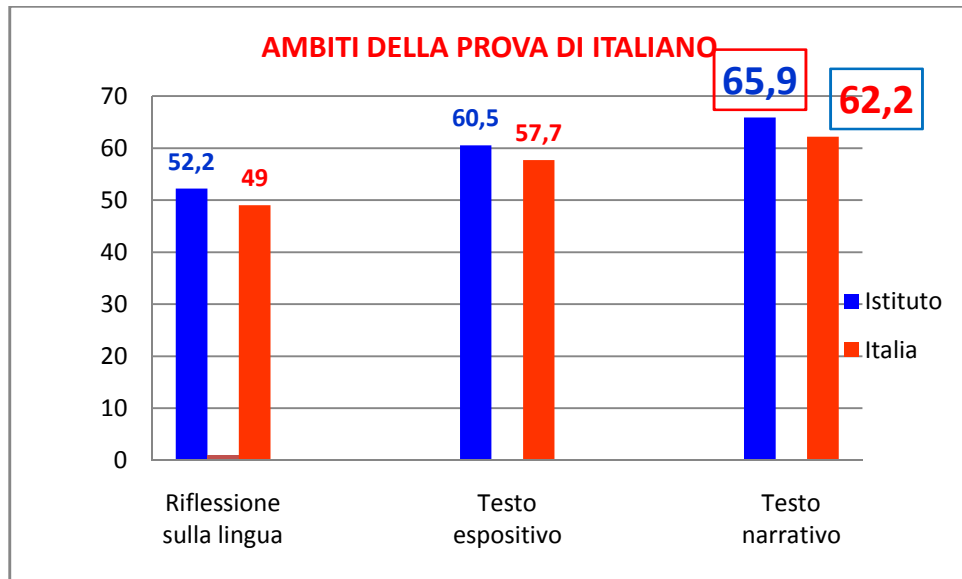
LE DUE III PRESENTANO UN VOTO DI CLASSE QUASI PARI TRA LORO.

DAL CONFRONTO SI EVINCE CHE LA DIFFERENZA MAGGIORE TRA VOTO PROVA E VOTO DI CLASSE SI PRESENTA PER LA 3 B.

LE VARIABILI CHE HANNO DETERMINATO CIÒ VANNO RICERCATE SIA ALL'INTERNO DELLA CLASSE CHE TRA LE CLASSI.

PARTI DELLA PROVA DI ITALIANO

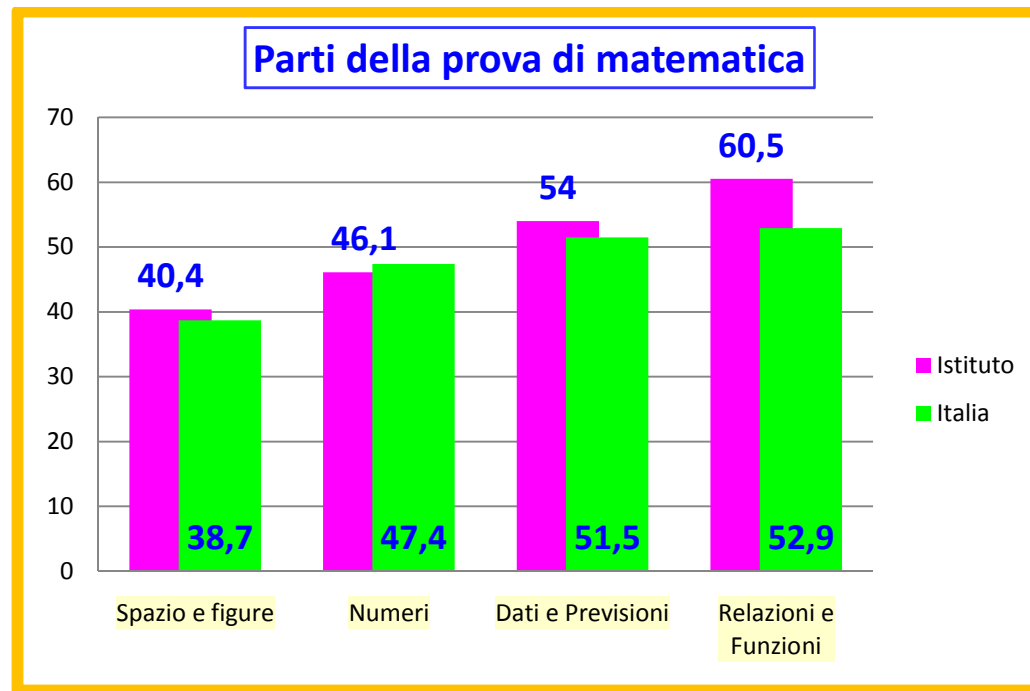
Classi/Istituto	Prova complessiva		Riflessione sulla lingua		Testo espositivo		Testo narrativo	
	Punteggio medio	Punteggio Italia	Punteggio medio	Punteggio Italia	Punteggio medio	Punteggio Italia	Punteggio medio	Punteggio Italia
416050790801	64,1	57,6	60,4	49,0	62,0	57,7	68,2	62,2
416050790802	56,9		42,4		58,7		63,2	
TAIC82600L	60,8		52,2		60,5		65,9	



**L'istituto si posiziona al di sopra del punteggio Italia nei tre ambiti all'incirca del 3%.
Sia l'istituto che l'Italia hanno il punteggio medio più alto sull'ambito "Testo Narrativo"**

PARTI DELLA PROVA DI MATEMATICA

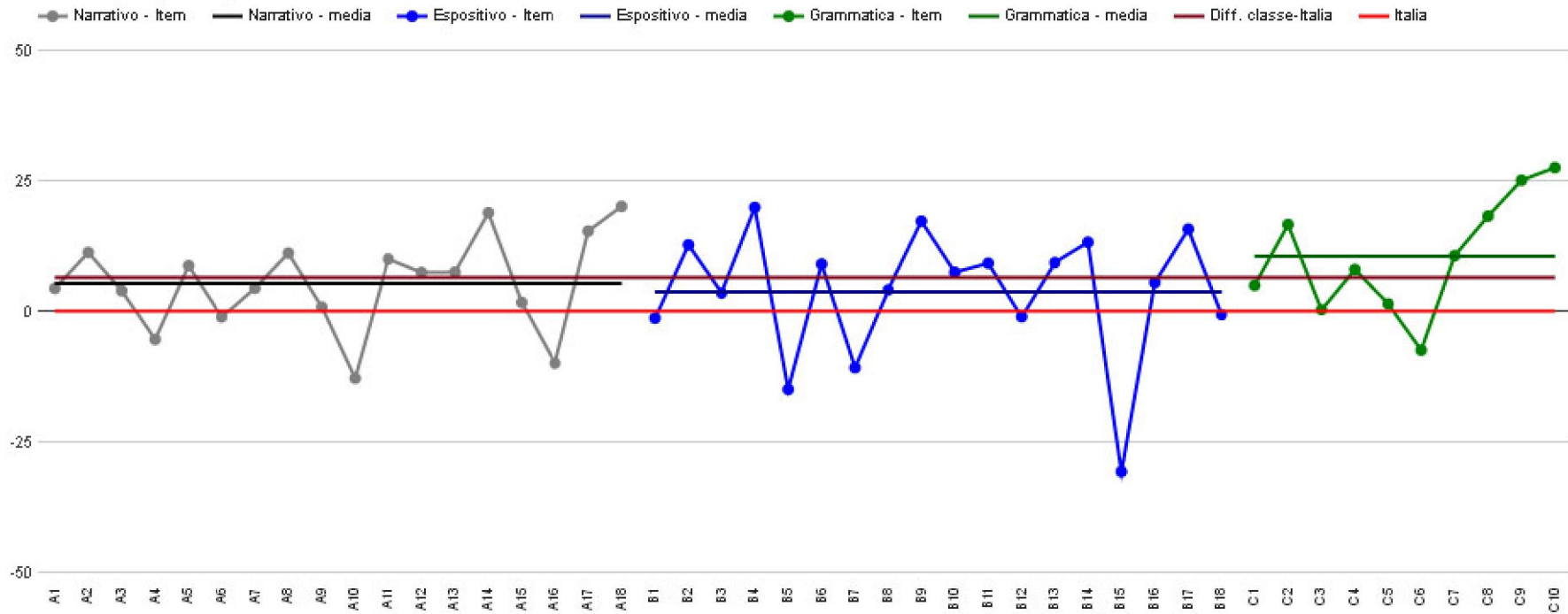
Classi/Istituto	Prova complessiva		Numeri		Dati e Previsioni		Spazio e Figure		Relazioni e Funzioni	
	Punteggio medio	Punteggio Italia	Punteggio medio	Punteggio Italia	Punteggio medio	Punteggio Italia	Punteggio medio	Punteggio Italia	Punteggio medio	Punteggio Italia
416050790801	54,3	48,1	51,2	47,4	59,8	51,5	42,3	38,7	61,7	52,9
416050790802	46,6		40,1		47,1		38,1		59,1	
TAIC82600L	50,8		46,1		54,0		40,4		60,5	



**L'ISTITUTO SI POSIZIONA AL DI SOPRA DEI PUNTEGGI DELL'ITALIA PER TRE AMBITI, PER L'AMBITO "NUMERI" LEGGERMENTE AL DI SOTTO
Sia l'istituto che l'Italia hanno il punteggio medio più alto sull'ambito "RELAZIONI E FUNZIONI"**

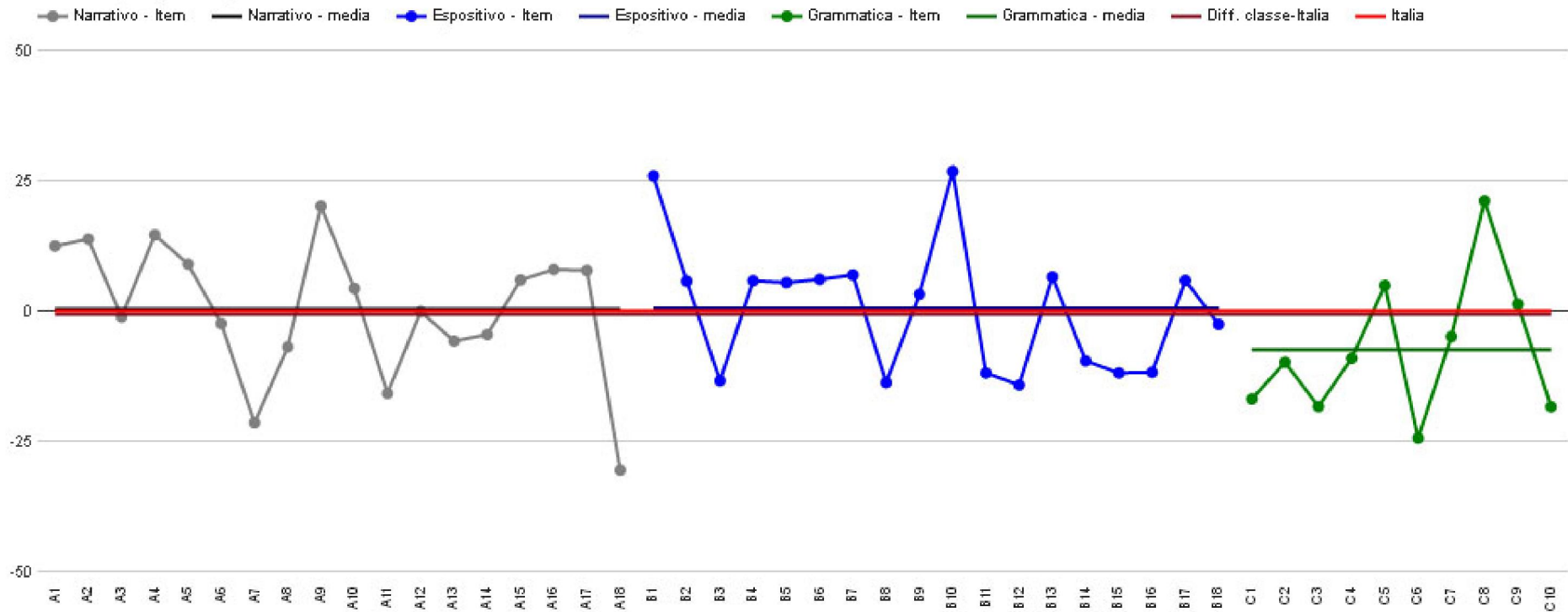
3A ITALIANO

Grafico 5: TAIC82600L - Scuola Secondaria di Primo Grado - Classi terze - Prova Nazionale - Istituzione scolastica nel suo complesso Prova di Italiano Confronto tra risultato di classe e risultato nazionale (item per item) - codice classe 416050790801



3B ITALIANO

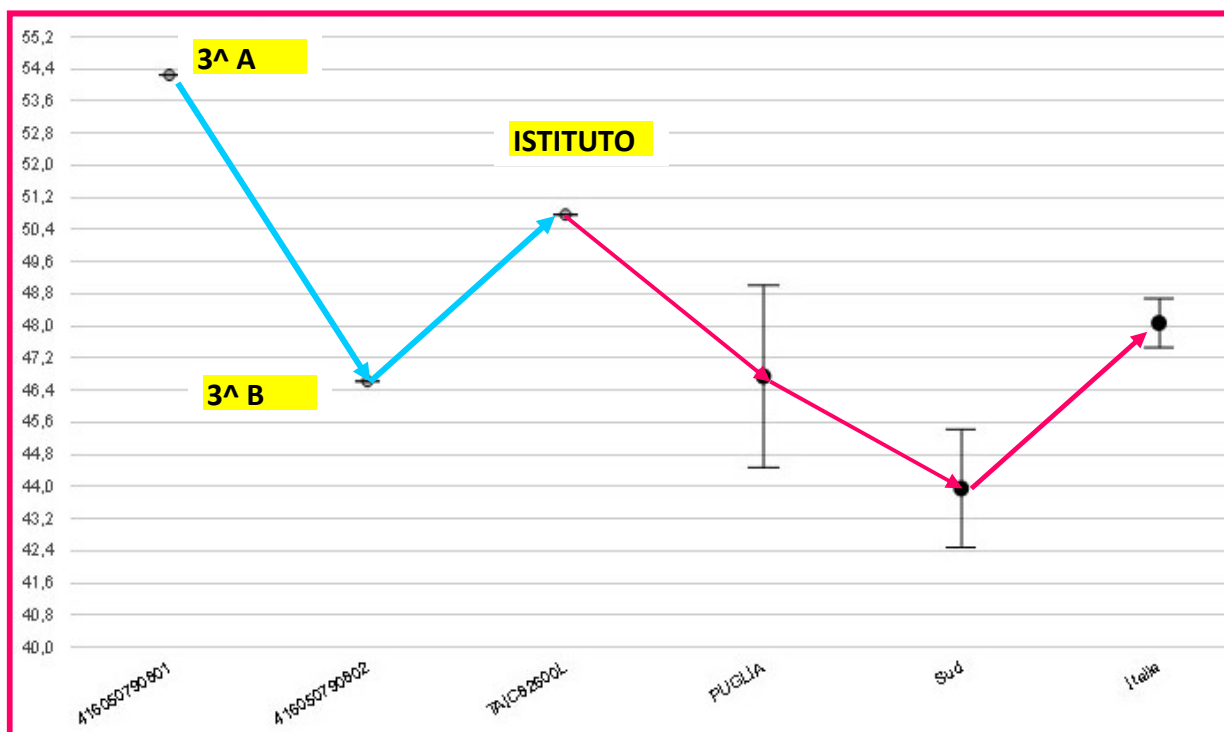
Grafico 5: TAIC82600L - Scuola Secondaria di Primo Grado - Classi terze - Prova Nazionale - Istituzione scolastica nel suo complesso Prova di Italiano Confronto tra risultato di classe e risultato nazionale (item per item) - codice classe 416050790802



MATEMATICA

Classi/Istituto	Media del punteggio percentuale al netto del <i>cheating</i>	Percentuale di partecipazione alla prova di Matematica	Esiti degli studenti al netto del <i>cheating</i> nella stessa scala del rapporto nazionale	Punteggio Puglia (46,7)	Punteggio Sud (44,0)	Punteggio Italia (48,1)	Punteggio percentuale osservato	<i>cheating</i> in percentuale
416050790801	54,3	100,0	205,1	↑	↑	↑	54,8	1,0
416050790802	46,6	95,5	189,3	↔	↑	↓	46,6	0,0
TAIC82600L	50,8	97,9	197,9	↑	↑	↑	51,1	0,5

RISULTATO COMPLESSIVO



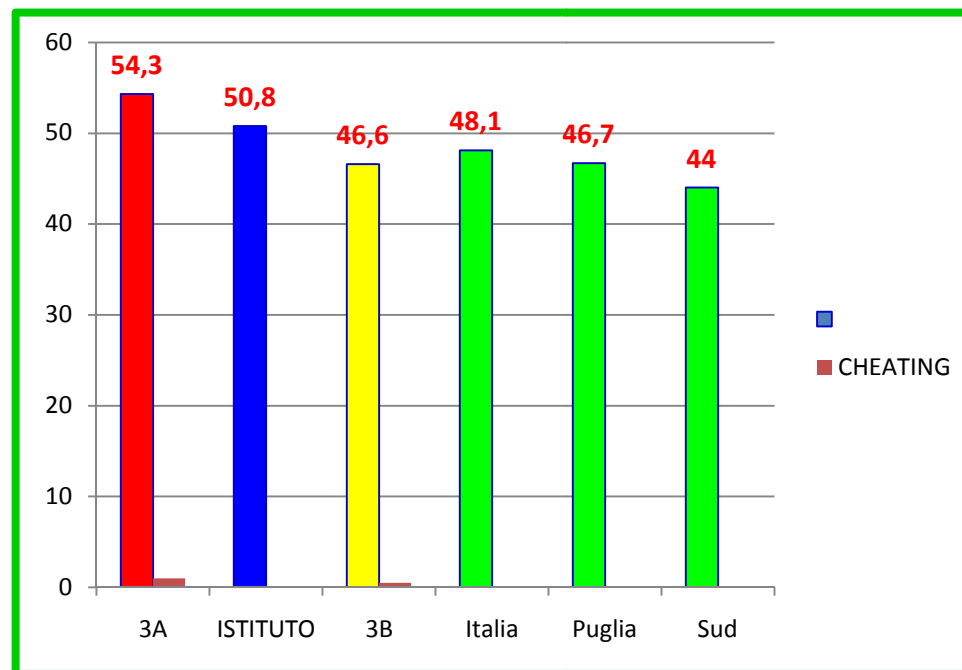
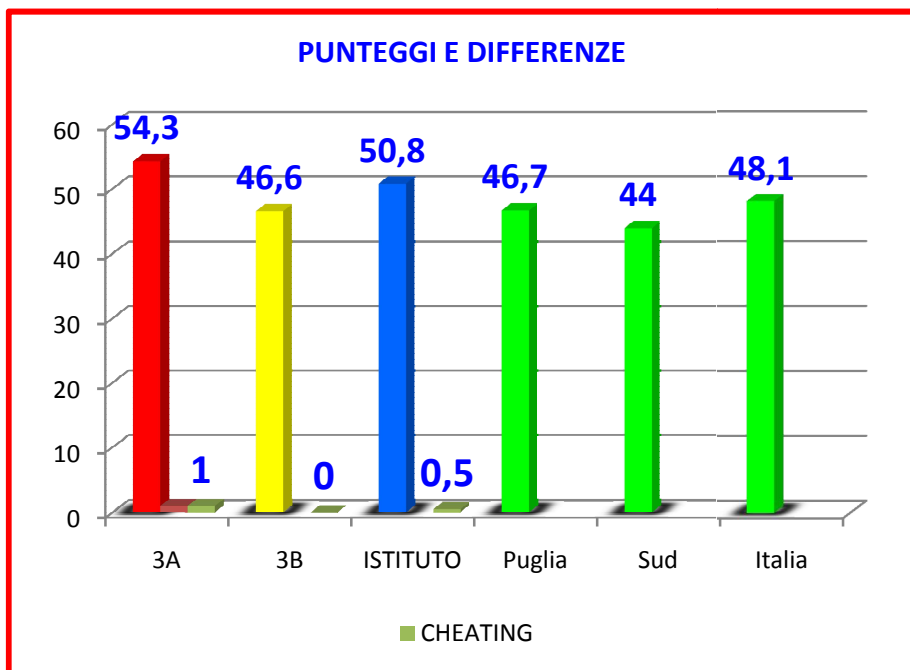
DISPARITÀ TRA LE DUE CLASSI E L'ISTITUTO IN GENERALE.

UNA CLASSE E L'ISTITUTO SUPERANO LE MEDIE DEI PUNTEGGI DELLA PUGLIA, DEL SUD E DELL'ITALIA.

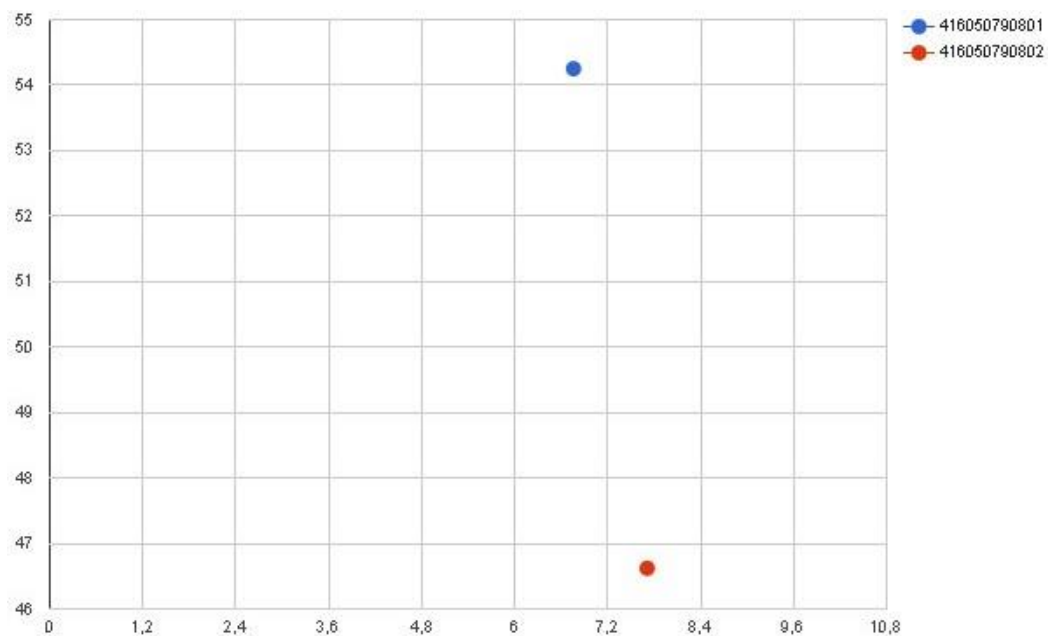
MENTRE L'ALTRA CLASSE SUPERA SOLAMENTE LA MEDIA DEL SUD.

CHEATING NULLO.

MATEMATICA PROVA NAZIONALE



CONFRONTO TRA VOTO MEDIO DI CLASSE E PUNTEGGIO PROVA- MATEMATICA CLASSI III



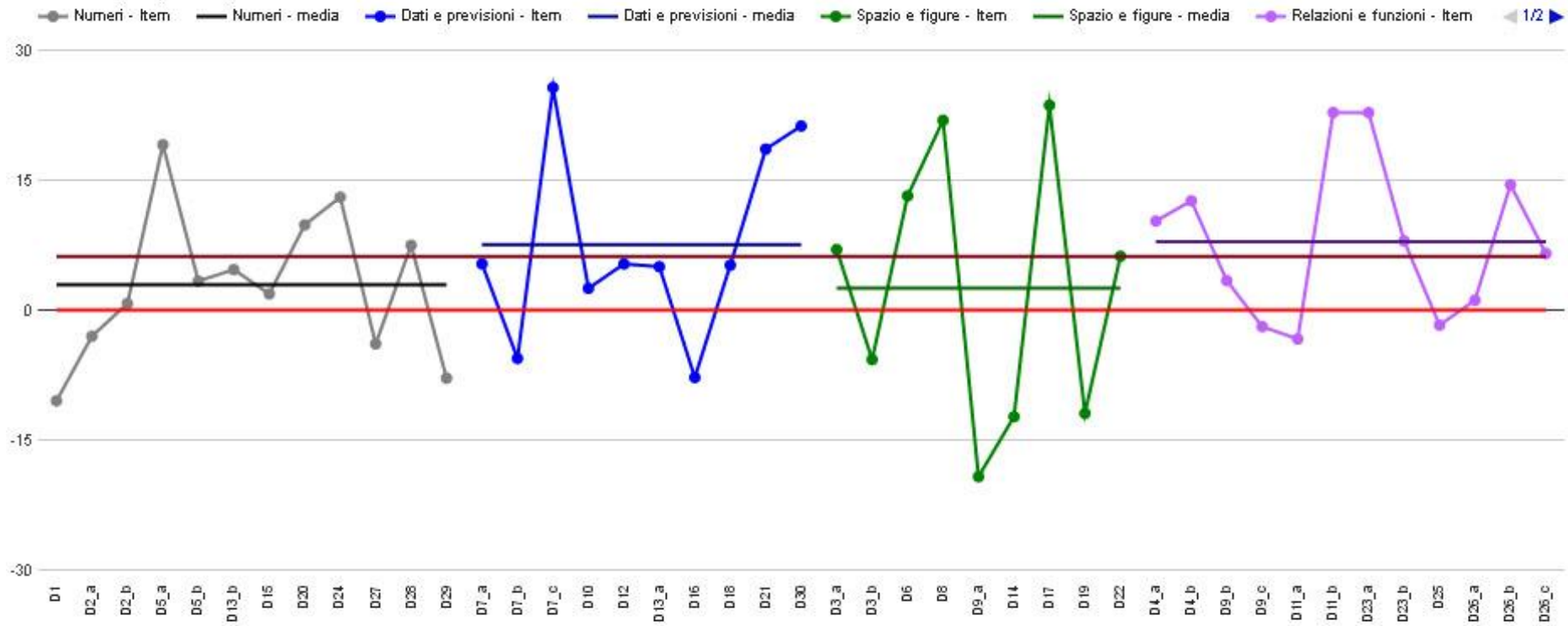
PUNTEGGIO PROVA		VOTO DI CLASSE
3A	54,3	6,9
3B	46,8	7,5

RISPETTO AL VOTO DI CLASSE I PUNTEGGI DELLA PROVA SONO DISCORDANTI.

TRA LE CLASSI LO SCARTO DELLO 0,6 DEL VOTO DI CLASSE NON corrisponde CON LO SCARTO DEL 7,5 DEL PUNTEGGIO PROVA.

3A MATEMATICA

Gráfico 5: TAIC82600L - Scuola Secondaria di Primo Grado - Classi terze - Prova Nazionale - Istituzione scolastica nel suo complesso Prova di Matematica Confronto tra risultato di classe e risultato nazionale (item per item) - codice classe 416050790801



3B MATEMATICA

Grafico 5: TAIC82600L - Scuola Secondaria di Primo Grado - Classi terze - Prova Nazionale - Istituzione scolastica nel suo complesso Prova di Matematica Confronto tra risultato di classe e risultato nazionale (item per item) - codice classe 416050790802

